


BADER.

Dental TRAINING



Prácticas Realistas y
de Calidad

bader.es



“Bader, especialista en el diseño y ejecución de proyectos de centros de formación, con presencia en España, Marruecos, Camboya y otros mercados internacionales.”

Unidad de Formación para 2 estudiantes

Ref. 0904012

Incluye:

- 2 Tipodontos clónicos ANA-4
- 2 Lámparas operatorias LED
- 2 Jeringas triples
- 4 Mangueras con acoplamiento Midwest
- 2 Mangueras para cánula de aspiración
- 2 Botellas para residuos
- 2 Botellas para agua destilada
- Sistema de aire y agua
- 2 Taburetes

La solución perfecta

para formar estudiantes en un entorno realista y completo, optimizando el aprendizaje práctico.

Unidad de Formación

Ref. 0904008

Incluye:

Tipodonto ANA-4
Cabeza articulada 145°
Lámpara operatoria LED
Bandeja de trabajo giratoria
Mangueras Midwest
Jeringa triple
Pedal multifunción
Sistema de aire y agua
Taburete

El modelo + Versátil



Unidad de Formación para 1 estudiante

Ref. 0904015

Incluye:

Tipodonto ANA-4
Cabeza articulada 145°
Lámpara operatoria LED
2 Jeringas triples
Pedal de control
Pieza de mano
Botellas para residuos y agua destilada
Taburete





1



2

3

Los fantomas +

REALISTAS

Para 1 ESTUDIANTE

Tipodonto clónico AG-3 y ANA-4.
Incluye articulador de cuello y cabeza.

Simula el movimiento mandibular natural

Con cabeza para una práctica clínica más realista

1

Fantoma Dental Maniquí

Tipodonto Clónico AG-3, compatible ANA-4.
Compatible con distintas marcas.

Ref. 0904007 / 0904007 -2

2

Fantoma Dental Completo

Tipodonto ANA-4, compatible con AG-3. Anclaje a Sillón Dental.

Ref. 0905134

3

Fantoma Prácticas

Tipodonto AG-3, con anclaje para mesa.

Ref. 0904011

Fantomas

Anclaje a mesa



Fantoma Periodontal

Tipodonto de perioconcia de 28 dientes. Anclaje a mesa.

Ref. 0904014

Fantoma Simplicity

Tipodonto ANA-4, compatible con AG-3. Anclaje a mesa.

Ref. 0904006



Fantoma Completo Kim

Incluye Tipodonto ANA-4
Articulador de nuca

Ref. 0904003

Fantomas

Anclaje a sillón

Fantoma Anclaje a Sillón

Tipodonto 32 dientes enroscables.
Intercuspidación estable para
práctica oclusal realista

Ref. 0904010



Fantoma Simplicity

Maniquí completo con Tipodonto
ANA-4. Compatible con AG-3.

Ref. 0904006-1



Fantoma Periodoncia para Mesa

Tipodonto de perioconcia de
28 dientes.

Ref. 0904013

Modelo de Boca

Tipodonto Tipo Nissin, 28 dientes.
Con articulador. Incluye destornillador.

Ref. 0904004

BADER.

Tipodontos

Prácticas Odontológicas

Pediátricos

Tipodontos



Tipodonto Tipo AK-6

24 Dientes Atornillados
Destornillados y Placa Base

Ref. 0905000-8PB



Tipodonto tipo Nissin

24 dientes atornillados
Destornillador y placas de montaje

Ref. 0905000-3

Adultos

Tipodontos

Tipodonto Tipo AG3

28 Dientes Atornillados
Incluye articulador y destornillador

Ref. 0905100



Tipodonto Tipo AG-3

32 Dientes atornillados
Con Articulador

Ref. 0905100



Tipodonto Tipo ANA-4

28 Dientes Atornillados
Incluye articulador y destornillador

Ref. 0905000-5



Tipodonto Tipo Columbia

32 Dientes atornillados
Con Articulador

Ref. 0905000-5



Tipodonto Clónico

28 Dientes
Cambio con Click

Ref. 0905100

Tipodonto ORTODONCIA

0905137

28 dientes móviles
Fabricado con cera de abeja
Incluye Ocluser



Tipodontos CIRUGÍA



Tipodonto Implantología

16 Dientes fijos
Para práctica de Implante

Ref. 0905107

Tipodonto Quirúrgico

28 Dientes fijos
Dientes incrustados

Ref. 0905107

Tipodonto Cirugía

Tipo Kavo
Dientes Incrustados

Ref. 0905112



Tipodontos PERIODONCIA



Tipodonto Periodoncia

24 Dientes atornillados
Placas de montaje

Ref. 0905125



Tipodonto Periodoncia

28 Dientes atornillados
Placas de montaje

Ref. 0905113



Tipodonto Periodoncia

28 Dientes
Incluye Ocluser

Ref. 0905110



Cálculo Dental

Hasta 50 prácticas más
30 ml

Ref. 0905110

Tipodonto ENDODONCIA

0905127

27 dientes atornillables
Diente incisivo para práctica de endodoncia con raíz transparente
Encías intercambiables
Articulador



BADER.

Modelos

Demostración Patologías

Macromodelos



Body On

32 dientes
Con depilado. Ideal para demostración

Ref. 0904002



Patología Completa

31 Dientes, algunos extraíbles.
Posibles casos de práctica

Ref. 0905123



Brackets de Zafiro

24 Dientes
Incluye Ocluser

Ref. 0905117



Modelo de Ortodoncia

24 Dientes y 4 atornillados
Incluye Ocluser

Ref. 0905116



Modelo de Brackets

28 Dientes Fijos
Incluye Ocluser

Ref. 0905102



Modelo Periodoncia

32 Dientes
Atornillados

Ref. 0905109



Implantes con Nervio

Apertura y Relleno del Conducto
Redicular. Dientes desmontables

Ref. 0905111



Modelo de Implante

31 Dientes Fijos
Demostración de posibles casos

Ref. 0905114



Modelo de Caries

31 Dientes Fijos
Demostración de posibles casos

Ref. 0905114



Tipodonto Edéntulo

Recrea perfectamente el hueso
Práctica de Prótesis Ref. 0905100

Modelo para Yeso de Silicona

Ref. 0905130 / 0905121/ 0905122

Cráneo Humano **Anatómico**

Mecanismo de oclusión
Cráneo tamaño real
Cuenca de los ojos precisas y cavidad nasal interna



22 huesos del cráneo diferenciados por colores

Ref. 0905136

Práctica de **Sutura**

Práctica en Espuma

Práctica 10 tipos diferentes de sutura
Ref. 0904000



Práctica en Silicona

Para práctica quirúrgica
Ref. 0905124



Práctica **Reparación Dental**

3 capas diferenciadas por color y material
8 representaciones dentales
Reproduce anatomía de los dientes
Ref. 0905148



Simulador de **Anestesia**

Detecta los aciertos con luz y sonido
28 dientes intercambiables
Encías siliconadas
11 puntos de inyección:

- 7 en el maxilar superior
- 4 en el maxilar inferior



La práctica anestésica
más segura

Ref. 0905143



Manuel Neves

CEMDA

Centro de Estudos de Medicina Dentária do Amial

Formación

Fantomas y simuladores

Dental Training

Futuros especialistas

Excelencia

Quando la formación reproduce la realidad

Bienvenidos a CEMDA

En Oporto, visitamos el CEMDA, un centro de formación que tiene las ideas muy claras. Nació en 1996 con el objetivo de llenar un vacío en la educación práctica en odontología en Portugal. Hoy, con una clara vocación europea, lidera la formación de nuevos especialistas desde el rigor académico y un fuerte compromiso pedagógico.

Su fundador, el Dr. Manuel Neves, lleva más de 40 años combinando docencia, práctica clínica e innovación. Fue pionero en realizar intervenciones dentales que hoy se consideran habituales, e impulsó la integración tecnológica en sus centros. Desde la colocación de implantes en los primeros años de la osteointegración, hasta el uso de CBCT propio, CAD/CAM o, más recientemente, la incorporación de los fantomas BADER como parte esencial de su modelo formativo.

“Queríamos que la experiencia del alumno se pareciera, lo máximo posible, a lo que vivirá en una clínica real”, explica. Por eso eligieron nuestros fantomas: por su realismo y su ergonomía. Pero también por algo tan sencillo como difícil de encontrar: la capacidad de escuchar, implicarse y ofrecer una solución adaptada. “La distancia nunca fue un problema. BADER entendió lo que necesitábamos, nos ofreció una solución y la adaptó a nuestra casuística”.

Hoy, más de 40 profesionales forman parte del equipo de CEMDA. Sus cursos intensivos combinan teoría, práctica en modelos y entrenamiento clínico. Reciben alumnos de toda la Península Ibérica y buscan seguir atrayendo talento para formar a la próxima generación de especialistas. En palabras del Dr. Neves: “Con BADER no encontramos solo un proveedor, sino un socio. Que comparte nuestro compromiso: hacer las cosas bien”.

**Para ofrecer buena formación
se necesitan productos realistas**

Continúa leyendo...



Dientes De Reposición

Diferentes
patologías



Reposición dientes Periodoncia

Arcada completa 28 dientes. **Ref. 0905125-1**
Dientes atornillables
Incluye estuche



Juego de dientes endo

Set 3 dientes.
Simulación de diferentes casos.


Ref. 0905131



Molar endo

Modelo con conductos.
Raíz transparente.

Ref. 0905131



Endo modelo

Conducto radiculares curvo.
Variación: curvatura 30°

Ref. 0905103



Caries removible

3 molares en dif etapas.
11,8 x 6,5 x 6 cm.

Ref. 0905101



Set de dientes endo

Tratamiento del conducto radicular.
Preparación de cavidades.

Ref. 0905128



Dientes de pulpotomia

Incluye 4 dientes.
Contiene cera en la cavidad.

Ref. 0905106



Demostración de Implante

Aumentado 2x5.
Demostración de implantes

Ref. 0905108



Dientes de reposicion

28 dientes .
Cambio con click

Ref. 0905135-1



Reposición dientes

Ref. 0905000-1 x32ud AG-3
Ref. 0905000-10 x24ud AK-6
Ref. 0905000-4 x24ud Nissin®
Ref. 0905000-6 x28ud ANA4

BADER.

Bader Europe Group SL


Porto do Molle Rúa Madanela
Nave 3D 36350 Nigrán (Spain)

info@bader.es

Telf. (Es) +34 986 190 307

Telf. (Pt) +351 211 156 082

bader.es



Let me solve it.

